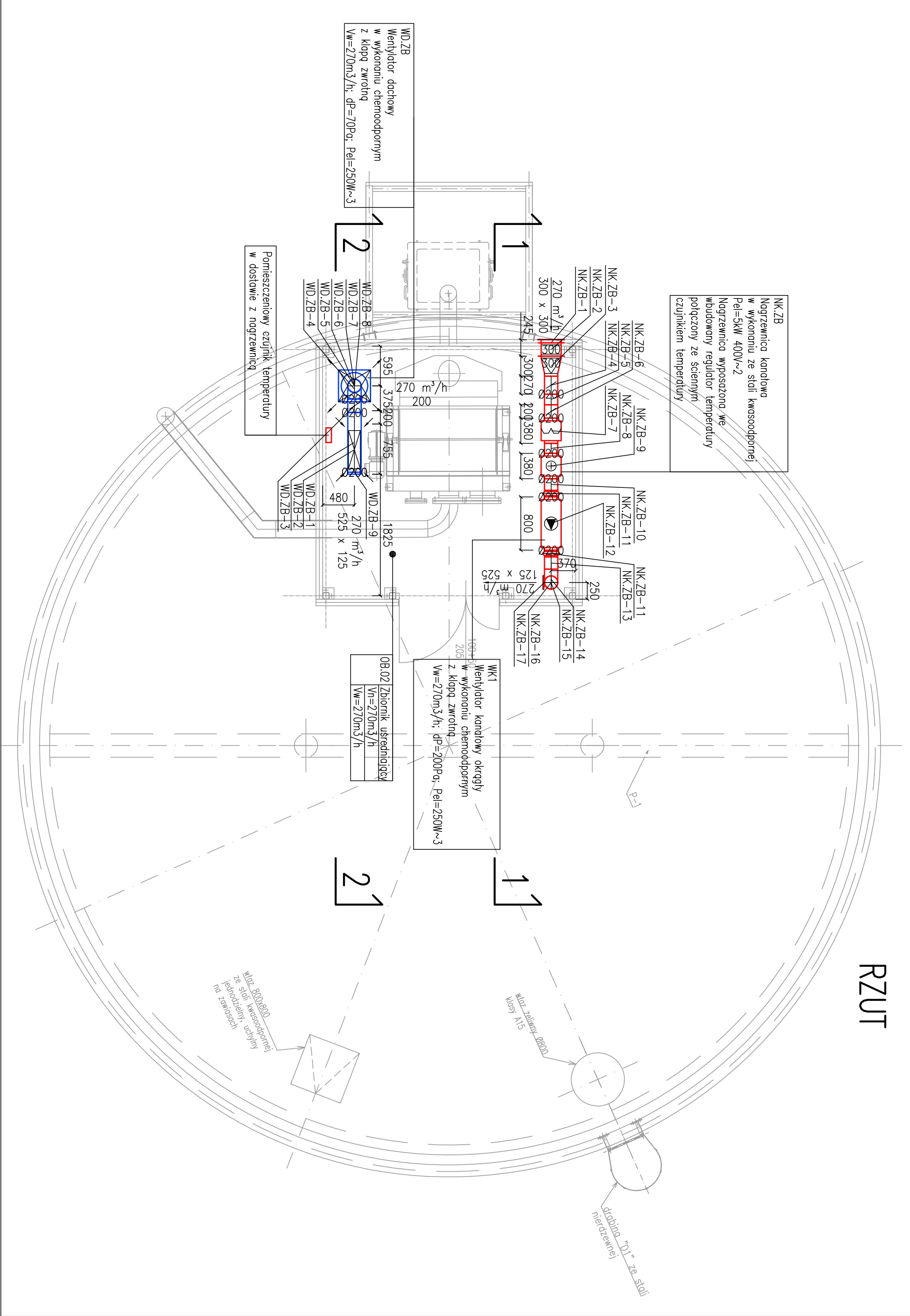
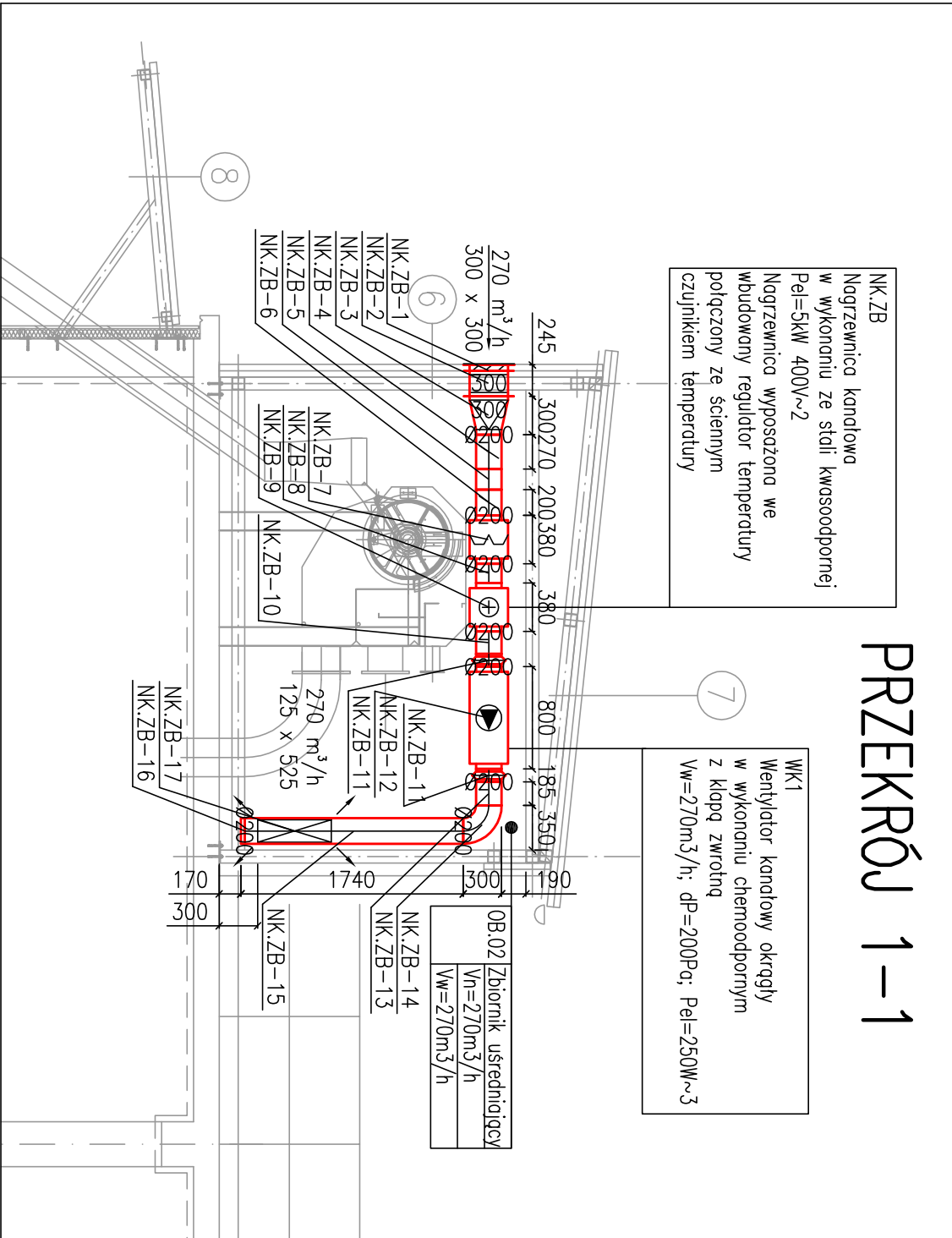


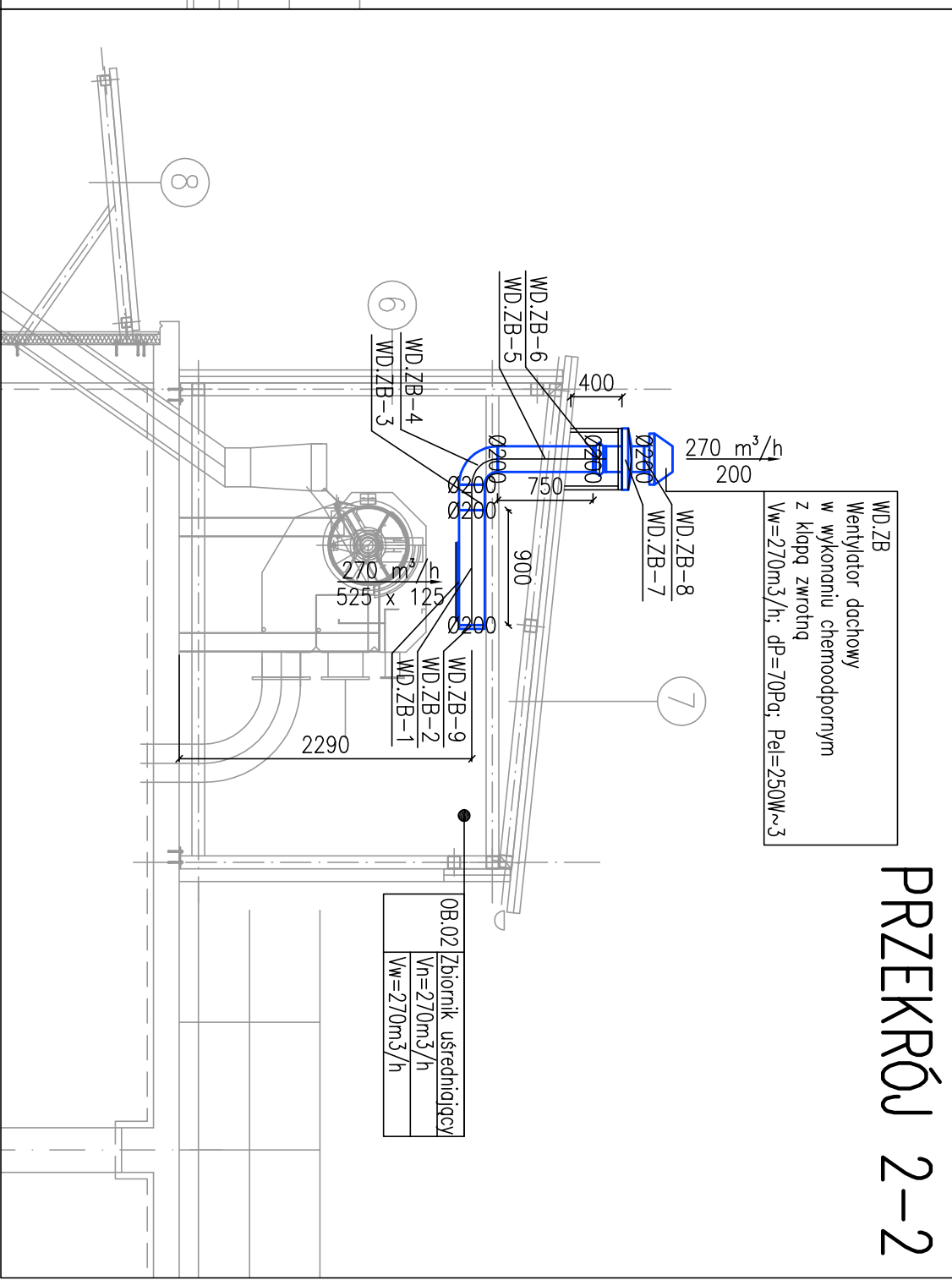
RZUT



PRZEKRÓJ 1-1



PRZEKRÓJ 2-2



- UWAGI:
- Należy umożliwić dostęp do elementów wymagających obsługi.
 - Rysunek rozpatrywać razem z projektem pozostałych oraz opisem technicznym.
 - Przed przystąpieniem do prac montażowych należy sprawdzić ewentualne kolizje.
 - Wentylator dachowy posadowić na cokole systemowym.
 - Wentylator dachowy posadowić na cokole systemowym.
 - Wykaz urządzeń i kanałów instalacji wentylacji zamieszczono w załączniku załączonym do dokumentacji.

LEGENDA:	
	Kanał wentylacyjny nowiny
	Kanał wentylacyjny wyciągowy
	Kratka wentylacyjna
	Przepusznica regulacyjna
	Wentylator dachowy
	Wentylator kanałowy
	Nagrzewnica kanałowa
	Filtr
Numer pomieszczenia	
OB.02 Zbiornik uśredniający	Ob.02 Zbiornik uśredniający
Vn=270m³/h	Wn=270m³/h
Wn=270m³/h	Wn=270m³/h

Jednostka projektowa:		AF PROJECTS Sp. z o.o.	
WARSZAWA, POLSKA		03-714 Warszawa, ul. Wójcicka 2	
tel. (+48 +22) 670-22-12, 818-41-02, fax 818-28-13		03-714 Warszawa, ul. Wójcicka 2	
Temat (Obiekt):		Przebudowa i rozbudowa miejskiej oczyszczalni ścieków w Chorzeliach	
Nazwa projektu		OB. 02 RZUT I PRZEKROJE - INSTALACJA WENTYLACJI	
Zamawiający:		Gmina Chorzeli, ul. Komosińskiego 1,	
Firma:		Imię i nazwisko	
Gł. Projektant:		mgr inż. Krzysztof Wóblewski	
Projektant:		mgr inż. Bożena Koneńska	
Opracował:		mgr inż. Piotr Rutowicz	
Opracował:		mgr inż. Piotr Rutowicz	
Opracował:		mgr inż. Piotr Rutowicz	
Sprawdził:		mgr inż. Renata Lach	
Branża:		Sanitarna	
Skala:		1:50	
Data:		09.2013r.	
Nr rysunku		02-IS-W05	